

## 附件 1

# Scratch 创意编程终评平台操作指南

## 一、参加对象

已经获得参加终评资格的 Scratch 小学 1 组(1-3 年级)、Scratch 小学 2 组(4-6 年级)、Scratch 初中组选手，凭借身份证、活动证进入机房。

## 二、竞赛环境要求

网络环境：在能满足活动需求的 5 Mbps 以上的联网环境下进行。

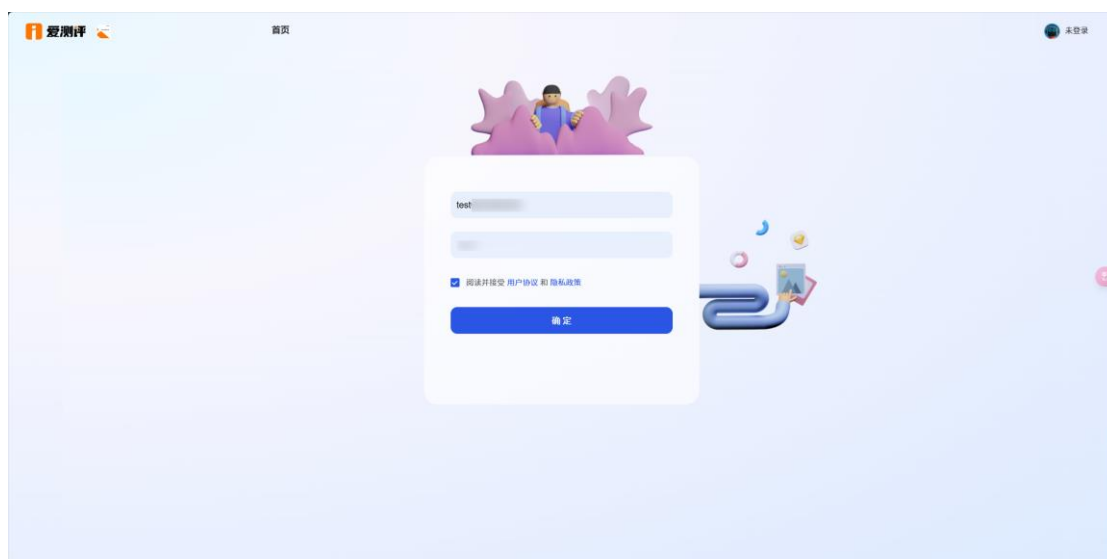
浏览器：建议使用最新版本 Edge 或谷歌浏览器。

编程电脑：Win10 及以上操作系统

## 三、学生登录

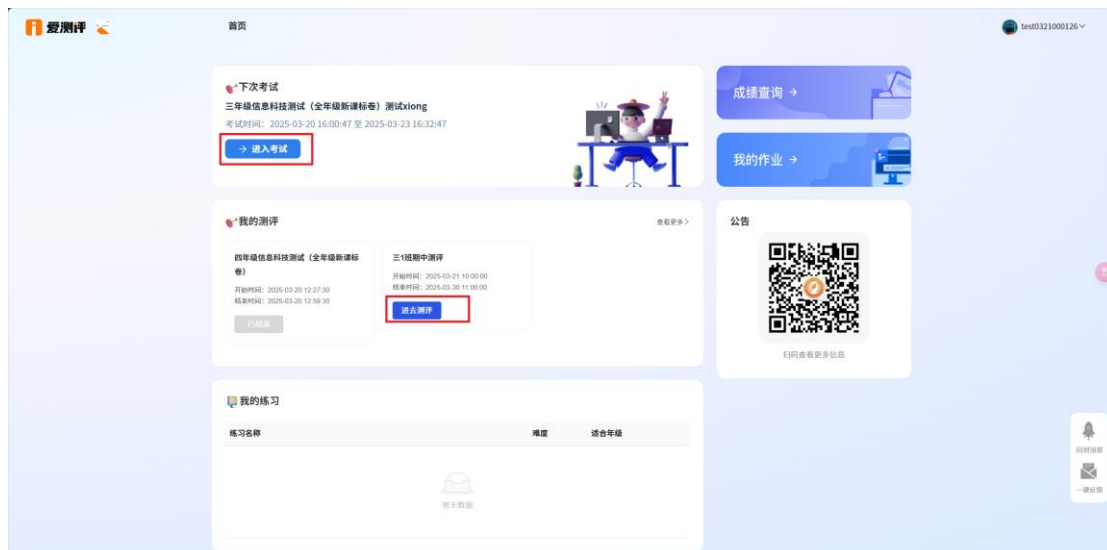
1.浏览器中输入域名：js2025.iceping.org.cn

2.登录学生账号

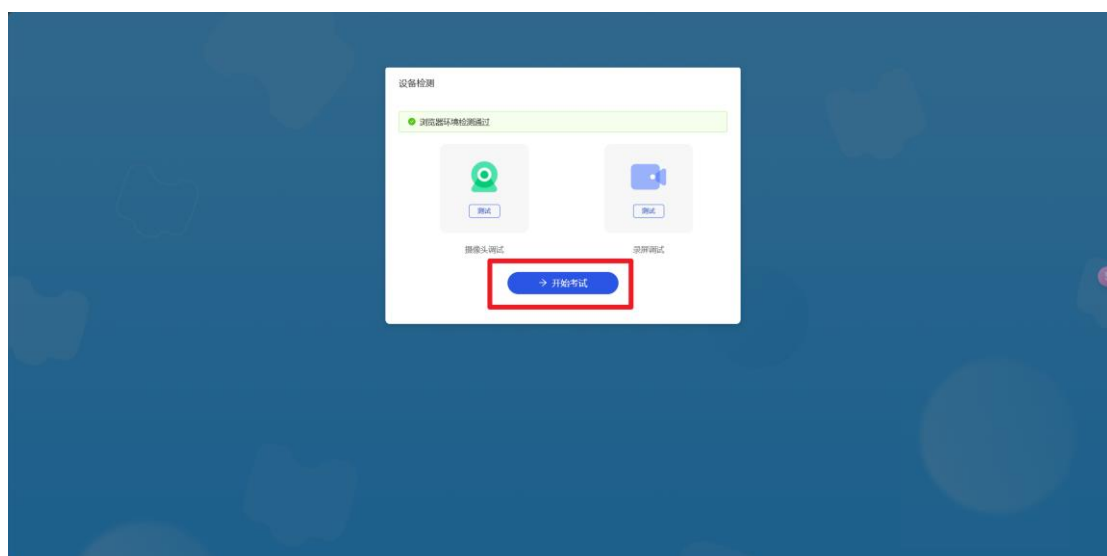


## 四、测评答题

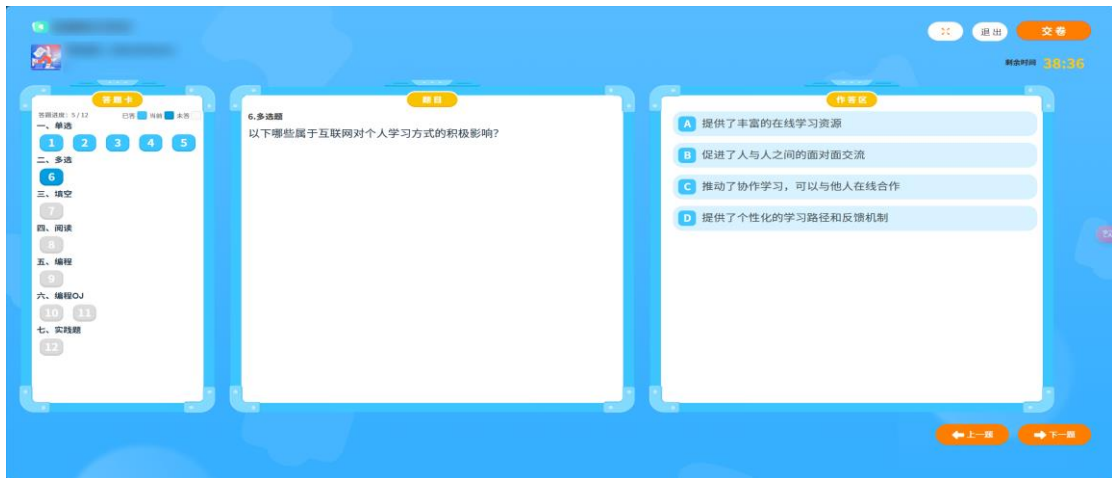
1.学生登录后，点击【进入测评】按钮后开始答题。



2.进入测评页面，点击【开始考试】按钮开始答题。



3.左侧题目序号显示“蓝色”代表本题已作答，显示“灰色”代表未作答。



4.题目作答完毕后，点击【交卷】按钮，提交试卷



5.等待页面自动跳转“考试已结束”，可以关闭网页结束考试。

